

# DEUTSCH ROUNDNET SET

Imported by: Sune Sport AS  
Østre Aker Vei 203  
0975 OSLO, NORWAY  
Made in China.



## SPIELAUFBAU UND ANLEITUNG

Verbinden Sie für den Spielaufbau die 5 gebogenen Rahmenstangen mit den 5 Füßen, wobei die Netzclips nach unten zeigen und so ein vollständiger Kreis gebildet wird. Sobald der Kreis geformt ist, bringen Sie das Netz an. Das Netz wird über den Rahmen gezogen, um die Außenkanten herum und dann an den Clips befestigt. Am einfachsten ist es, das Netz so zu befestigen, dass es auf dem Rahmen an vier Punkten verbunden ist – in quadratischer Anordnung, beginnend mit einem Clip, dann den auf der gegenüberliegenden Seite befindlichen Clip, dann den auf halbem Weg zwischen jedem dieser Punkte. Fahren Sie dann damit fort, das übrige Netz an jedem einzelnen Clip zu befestigen, bis das Netz mit allen Clips verbunden ist (Passen Sie dabei die Positionen nach Bedarf an). Das Netz sollte nach der Fertigstellung noch straffer sein.

Das Spiel wird mit zwei Teams gespielt, zwei Spieler je Team. Es ist eine gute Übung 1-gegen-1 zu spielen, um Ihre Fähigkeiten zu steigern.

### GRUNDLEGENDE SPIELWEISE

Beginnen Sie, indem Sie eine Münze werfen, um festzulegen, welches Team anfängt. Der Gewinner des Münzwurfs ist das aufschlagende Team. Beginnen Sie das Spiel durch Schlagen des Balls mit der Hand auf das Netz in Richtung der gegnerischen Teams. Schmettern (Spikes), harte oder sehr weiche Schläge sind beim Aufschlag nicht erlaubt (der Aufschlag muss ein zählender Treffer sein). Jedes Team kann den Ball bis zu dreimal berühren (derselbe Spieler darf den Ball nicht zweimal hintereinander schlagen), bevor der Ball das Netz treffen muss und dann an das andere Team gespielt wird. Der Ball kann von einem Teammitglied geschlagen, geklatscht oder geschmettert werden, Den Ball festzuhalten ist verboten. Das aufschlagende Team schlägt weiter auf, bis das gegnerische Team einen Punktgewinn macht und danach geht der Aufschlag an das andere Team. Die vorgeschlagene Spieldauer ist bis zu 21 Punkte je Spiel. Der Gewinner von zwei aus drei Spielen ist der Sieger!

Das gegnerische Team erhält Punkte:

- Wenn derselbe Spieler den Ball zweimal in Folge schlägt
- Wenn der Ball mehr als dreimal nacheinander vom gleichen Team berührt wird
- Wenn der Ball auf den Boden auftrifft, ohne das Netz berührt zu haben
- Wenn der Ball auf den Boden auftrifft und danach das Netz berührt
- Wenn der Ball zweimal vom Netz abprallt
- Wenn der Ball den Rahmen anstelle des Netzes trifft
- Wenn ein Spieler den Ball auffängt, anstatt ihn zu schlagen
- Wenn das Netz während des Spiels von einem Spieler berührt oder getreten wird
- Wenn ein Spieler des gegnerischen Teams in das Spiel eingreift

Alle Spieler können sich rund um das Netz frei bewegen, es gibt keine Grenzen. Die Spieler können jeden Teil ihres Körpers nutzen, um den Ball in Bewegung zu halten, dürfen den Ball aber zu keiner Zeit festhalten.

### ACHTUNG!

Nicht für Kinder unter 3 Jahren geeignet.  
Artikel enthält Kleinteile, Verschluckungs-  
und Erstickengefahr.

Montage nur durch erwachsene  
Personen.

Nicht auf das Netz springen.


Das Netz nie unbeaufsichtigt lassen.

Bauen Sie das Netz nach Gebrauch ab  
und verstauen Sie es in der  
mitgelieferten Tragetasche außerhalb  
der Reichweite von Kindern.

Bälle nicht mit Kompressoren oder  
Gewalt aufblasen.

Altersempfehlung: 6+

Maximaler  
Luftdruck: 0,5 bar



# ENGLISH

# ROUNDNET SET

Imported by: Sune Sport AS  
Østre Aker Vei 203  
0975 OSLO, NORWAY  
Made in China.



## GAME SET-UP AND INSTRUCTIONS

To assemble, insert the 5 arched poles into the 5 legs, with the net clips facing downwards, to form a complete circle. Once the circle is complete, attach the net. The net must go over the top of the frame, around the outside edge and then attached to the clips. It is easiest to attach the net by attaching it to the frame at four points - in a square formation. Start with one clip, then the opposite clip and then halfway between each of these points. Continue to attach the remaining net to each clip until the net is attached to all clips (adjust positions as required). The net should be even tighter once finished.

The game is meant to be played with two teams, with two players on each team. It is great practice to play one on one to increase your skill.

### BASIC GAME PLAY

Start by flipping a coin to see which team goes first. The winner of the coin toss will be the serving team. Start the game by hitting the ball off the hand onto the net towards the opposing team. No spikes, hard or very soft hits are allowed on the serve (the serve must be a playable hit). Each team can touch the ball up to three times (the same player cannot hit the ball twice in a row) before the ball must hit the net and play passes to the other team. The ball can be hit, slapped or spiked by a team member. Holding the ball is forbidden. The serving team continues to serve until the opposing team wins a point and the serve switches to the other team.

Suggested game play is to play up to 21 points each game. The winner of two out of 3 games wins! Points are awarded to the opposing team as follows:

- If the same player hits the ball two consecutive times
- If the ball is touched more than three times by the same team
- If the ball hits the ground without touching the net
- If the ball hits the ground after touching the net
- If the ball bounces twice on the net
- If the ball hits the rim instead of the net
- If a player catches the ball instead of hitting the ball
- If the net is touched or kicked during game play
- If an opposing player interferes with play

All players can move around the entire net, there are no boundaries. Players may use any part of their body to move the ball, but cannot hold the ball at any time.

### WARNING!

Not suitable for children under 3 years.

The article contains small parts, suffocation hazard.

Assembly only by adults.

Do not jump on the net.

Never leave the net unattended.


Disassemble the net after use and store it in the supplied carrying bag out of reach of children.

Do not inflate balls with compressors or with force.

Age recommendation: 6+



Maximum air pressure: 0.5 bar



# FRANÇAIS ROUNDNET SET



## INSTRUCTIONS DE MONTAGE/RÈGLES DU JEU

Pour monter le filet, reliez les 5 pièces courbées du cadre avec les 5 pieds, avec les pinces du filet vers le bas, afin de former un cercle complet. Une fois le cercle monté, attachez-y le filet. Le filet doit passer à l'extérieur par-dessus le cadre, puis être attaché aux clips. Il est plus facile d'attacher le filet en le fixant au cadre en quatre points dans un arrangement carré. Commencez avec un clip, puis le clip opposé et ensuite à mi-distance entre chacun de ces points. Continuez à attacher le filet restant à chaque clip jusqu'à ce qu'il soit attaché à tous les clips (ajustez les positions au besoin). Le filet devrait être encore plus serré une fois définitivement fixé.

Le jeu oppose deux équipes de deux joueurs. C'est également un bon exercice de jouer 1-contre 1 pour améliorer votre jeu.

### JEU DE BASE

Lancez une pièce de monnaie en l'air, en «tirant à pile ou face» pour déterminer quelle équipe sert en premier. Le serveur frappe la balle sur le trampoline en direction du joueur adverse qui lui fait face. Smashes, coups durs ou très doux sont interdits au service.

Le service doit être un coup jouable. Chaque équipe peut toucher la balle trois fois maximum avant d'envoyer la balle sur le filet et de la passer ainsi à l'autre équipe. Le même joueur ne peut pas toucher la balle deux fois de suite. Chaque contact peut être une frappe, un bloque ou un smash par un membre de l'équipe. Il est interdit de tenir la balle.

L'équipe qui a le service continue de servir jusqu'à ce que l'équipe adverse gagne un point et ainsi le service passe à l'autre équipe.

Le pointage généralement utilisé est de 21 points gagnant par set. L'équipe qui remporte 2 sets sur trois, gagne la partie. Les points sont attribués à l'équipe adverse comme suit :

- Si le même joueur touche le ballon deux fois de suite
- Si la balle est touchée plus de trois fois par la même équipe
- Si la balle touche le sol sans toucher le filet
- Si la balle touche le sol après avoir touché le filet
- Si la balle rebondit deux fois sur le filet
- Si la balle frappe le bord au lieu du filet
- Si un joueur attrape la balle au lieu de la frapper
- Si le filet est touché ou frappé pendant le jeu
- Si un joueur adverse interfère avec le jeu

Tous les joueurs peuvent se déplacer autour du filet, il n'y a pas de restrictions. Les joueurs peuvent utiliser n'importe quelle partie de leur corps pour toucher la balle, mais ne peuvent en aucun moment, tenir la balle.

### ATTENTION!

Ne convient pas aux enfants de moins de 3 ans.

L'article comprend des petites pièces, risque de suffocation en cas d'ingestion.

Montage à réaliser uniquement par des adultes.

Ne pas sauter sur le filet.

Ne jamais laisser le filet sans surveillance.

Démonter le filet à la fin de l'utilisation et le ranger dans le sac fourni, hors de portée des enfants.

Ne pas gonfler les balles avec des compresseurs ou en forçant.

Age conseillé: 6+

Pression d'air maximale: 0,5 bar



# ITALIANO ROUNDNET SET

Imported by: Sune Sport AS  
Østre Aker Vei 203  
0975 OSLO, NORWAY  
Made in China.



## ISTRUZIONI DI MONTAGGIO/REGOLE DEL GIOCO

Per il montaggio collegare le 5 parti curve del telaio con i 5 piedi, con le clip a rete rivolte verso il basso, per formare un cerchio completo. Una volta che il cerchio è completo, legare la rete. La rete deve passare all'esterno del telaio e quindi attaccata alle clip. È più facile legare la rete fissandola al telaio in quattro punti in una forma quadrata. Inizia con una clip, quindi la clip opposta e poi a metà tra ciascuno di questi punti. Continuare a collegare il resto della rete rimanente a ciascuna clip fino a quando questa è collegata a tutte le clip (regolare le posizioni secondo necessità). La rete è da stringere di più dopo che è finito il montaggio.

Il gioco si gioca con due squadre di due giocatori. È un buon esercizio giocare 1 contro 1 per migliorare il gioco.

### GIOCO DI BASE

Inizia lanciando una moneta per determinare quale squadra inizia a servire per prima. Per servire colpisci la palla con la mano sulla rete verso la squadra avversaria. Schiacciate, colpi duri o molto lievi sono vietati al servizio.

Il servizio deve essere un colpo giocabile. Ogni squadra può toccare la palla tre volte al massimo prima di inviarla in rete e passarla all'altra squadra. Lo stesso giocatore non può toccare la palla due volte di seguito. Ogni contatto può essere un colpo, un blocco o una schiacciata da un membro del team. È vietato tenere la palla.

La squadra al servizio continua a servire fino a quando la squadra avversaria vince un punto e quindi il servizio passa all'altra squadra.

La durata del gioco suggerita è di 21 punti per set. Il vincitore di due dei tre è il vincitore finale!

I punti sono assegnati alla squadra avversaria come segue:

- Se lo stesso giocatore tocca la palla due volte di seguito
- Se stessa squadra tocca la palla più di tre volte
- Se la palla tocca il suolo senza toccare la rete
- Se la palla tocca il suolo dopo aver toccato la rete
- Se la palla rimbalza due volte sulla rete
- Se la palla colpisce il bordo invece della rete
- Se un giocatore prende la palla invece di colpirla
- Se la rete viene toccata o colpita durante il gioco
- Se un giocatore avversario interferisce con il gioco

Tutti i giocatori possono muoversi intorno alla rete, non ci sono limiti. I giocatori possono usare qualsiasi parte del loro corpo per toccare la palla, ma non possono tenere la palla in qualsiasi momento.

### AVVERTENZE!

Non adatto a bambini di età inferiore a 3 anni.

Articolo comprende pezzi piccoli, pericolo di inghiottimento e soffocamento.

Montaggio solo da parte di persone adulte.


Non saltare in rete.

Non lasciare mai la rete incustodita.

Smonta la rete o dopo l'uso e conserva nella borsa fornita, fuori dalla portata dei bambini.

Non gonfiare le palle con i compressori o forzarli.

Età consigliata: 6+



Pressione massima  
dell'aria: 0,5 bar

# ESPAÑOL ROUNDNET SET

Imported by: Sune Sport AS  
Østre Aker Vei 203  
0975 OSLO, NORWAY  
Made in China.



## INSTRUCCIONES DE MONTAJE/REGLAS DE JUEGO

Para ensamblar, conecte las 5 partes curvas del marco con los 5 pies, y con los clips de red hacia abajo, para formar un círculo completo. Una vez completado el círculo, ate la red. La red debe salir del marco y sujetarse a los clips. Es más fácil atar la red uniéndola al marco en cuatro puntos con una disposición cuadrada. Comience con un clip, de seguida el clip opuesto y un otro a medio camino entre cada uno de estos puntos. Continúe conectando la red restante a cada clip hasta que esté unida a todos los clips (ajuste las posiciones según sea necesario). La red debería estar aún más apretada una vez terminada.

El juego se juega con dos equipos de dos jugadores. Para mejorar tu juego, es un buen ejercicio jugar 1 contra 1.

### JUEGO BASICO

Comience lanzando una moneda para determinar qué equipo va primero. El ganador del lanzamiento de la moneda será el equipo de servicio. Para servir se golpea el balón con la mano, a la red y hacia el equipo contrario. Los picos, golpes duros o muy suaves están prohibidos en el servicio. El servicio debe ser un movimiento jugable. Cada equipo puede tocar en el balón hasta tres veces, antes de jugarlo a la red y pasarlo al otro equipo. El mismo jugador no puede tocar en el balón dos veces seguidas. Un miembro del equipo puede golpear, abofetear o clavar el balón. Está prohibido sostener el balón.

El equipo de servicio continúa sirviendo hasta que el equipo contrario gane un punto y, por lo tanto, el servicio pasa al otro equipo.

La duración sugerida del juego es de 21 puntos por set. ¡El ganador de dos de tres sets, es el vencedor final!

Los puntos se otorgan al equipo contrario de la siguiente manera:

- Si el mismo jugador golpea el balón dos veces seguidas
- Si el mismo equipo toca en el balón más de tres veces
- Si el balón toca el suelo sin tocar en la red
- Si el balón toca el suelo después de tocar en la red
- Si el balón rebota dos veces en la red
- Si el balón golpea el borde en lugar de la red
- Si un jugador atrapa el balón en lugar de golpearlo
- Si la red es golpeada durante el juego
- Si un jugador del equipo contrario interfiere con el juego

Todos los jugadores pueden moverse por toda la red, no hay límites. Los jugadores pueden usar cualquier parte de su cuerpo para tocar la pelota, pero no pueden sostenerla en ningún momento.

### ¡ADVERTENCIA!

No conviene para niños menores de 3 años.

El artículo contiene piezas pequeñas, existe riesgo de atragantamiento y asfixia.

El montaje sólo puede ser realizado por adultos.


No saltes en la red.

Nunca deje la red desatendida.

Cuando termine de jugar, desarme la red y los pies y colóquelos en la bolsa de almacenamiento, fuera del alcance de los niños.

No infle los balones con compresores ni las fuerce.

Edad recomendada: 6+



Presión máxima  
de aire: 0,5 bar

# SVENSKA ROUNDNET SET

Imported by: Sune Sport AS  
Østre Aker Vei 203  
0975 OSLO, NORWAY  
Made in China.



## MONTERING OCH SPELINSTRUKTIONER

**Montering:** För in de fem svängda stängerna i de fem benen tills delarna bildar en hel cirkel. Nätklämmorna ska vara riktade mot underlaget. Därefter är det dags att sätta fast nätet i ramen. Placera nätet över ramens övre del, runt ytterkanterna och fäst det därefter i klämmorna. Enklast är att montera nätet genom att fästa det i fyra fästpunkter som i en kvadrat. Börja med att fästa nätet i en klämma, därefter i klämman mitt emot och sedan halvvägs mellan dessa fästpunkter. Fortsätt att sätta fast nätet, klämma för klämma, tills det är monterat hela vägen om (flytta på klämmorna vid behov). När nätet är fäst i samtliga klämmor ska det vara stramt ådraget.

Spelet är tänkt för två lag med två spelare i vardera. Det går även att spela en-mot-en om man vill öva upp sin skicklighet.

### GRUNDREGLER

Börja med att singla slant om vilket lag som ska börja. Det vinnande laget får fördelen att börja serva. Sätt igång spelet genom att slå ned bollen (med handen) på nätet i motståndarlagets riktning. Varken smashar, hårda eller väldigt mjuka tillslag får användas som serve (serven måste gå att spela på). Respektive lag kan ha bollen hos sig under högst tre tillslag (samma spelare får inte slå till bollen två gånger i rad). Därefter måste den slås ned på nätet och passas över till andra laget. Bollen kan slås till eller smashas av någon i laget. Det är inte tillåtet att hantera bollen med fötterna. Det servande laget fortsätter att serva tills motståndarlaget vinner en poäng, varpå serven går över till det andra laget. 21 poäng är lagom för varje omgång. Den som först tagit hem två av tre spelomgångar vinner.

Motståndarlaget får poäng enligt nedan:

- Om samma spelare slår till bollen två gånger i rad
- Om bollen vidrörs mer än tre gånger av samma lag
- Om bollen träffar marken utan att vidröra nätet
- Om bollen träffar marken och därefter träffar nätet
- Om bollen studsar två gånger på nätet
- Om bollen träffar ramen istället för nätet
- Om en spelare fångar bollen i stället för att slå till den
- Om nätet vidrörs eller sparkas till under spelets gång
- Om en spelare stör spelet för det andra laget

Alla spelare kan röra sig runt hela nätet, så det finns alltså inga gränser. Spelarna får lov att använda vilken del som helst av kroppen för att förflytta bollen, men aldrig hålla kvar den.

Demontera nätet och benen efter avslutat spel och lägg delarna i förvaringsväskan som medföljer.

### GRUNDREGLER

Passar inte för barn under 3 år.  
Artikeln innehåller små delar, fara för kvävning.  
Får endast monteras av vuxna.  
Hoppa inte på nätet.  
Lämna aldrig nätet obevakat.  
Montera isär nätet efter användning och förvara det i den medföljande bärväskan utom räckhåll för barn.  
Blås inte upp bollar med kompressorer eller med kraft.  
Åldersrekommendation: 6+



# NORSK ROUNDNET SET

Imported by: Sune Sport AS  
Østre Aker Vei 203  
0975 OSLO, NORWAY  
Made in China.



## MONTERINGS- OG SPILLEINSTRUKSER

For å montere spillet føres de 5 bøyde stengene inn i de 5 bena med nettfestene vendt nedover, slik at du får en hel ring. Når ringen er ferdig, festes nettet. Nettet festes over toppen av rammen, rundt den ytre kanten og så til klipsene. Det enkleste er å feste nettet ved først å henge det på rammen ved fire punkter – i firkantform. Begynn med én klips, fest deretter klipsen rett overfor denne og deretter festes klipsene mellom disse punktene. Så fester du resten av klipsene, til nettet er festet med alle klipsene (juster etter behov). Nettet skal være stramt når det er ferdig montert.

Spillet skal spilles av to lag. Hvert lag har to spillere. Det er også morsomt å spille én mot én for å forbedre ferdighetene.

### SPILLEREGLER

Start med å kaste mynt og kron for å se hvilket lag som begynner. Vinneren av myntkastingen er det teamet som server. Begynn spillet med å slå ballen med hånden mot nettet og motspillerne. Det er ikke lov å smashe, slå hardt eller for løst når man server (ballen må kunne spilles). Hvert lag kan berøre ballen opptil tre ganger (den samme spilleren kan ikke slå ballen to ganger etter hverandre) før ballen må treffe nettet og sendes til det andre laget. En lagspiller kan bokse, slå eller smashe ballen. Det er ikke lov å holde ballen. Det laget som server fortsetter å serve til motstanderlaget får et poeng. Da går serveren over til det andre laget.

Det anbefales å spille til et av lagene har fått 21 poeng i hvert spill. Den som vinner to av tre spill er vinneren!

Det andre laget får poeng hvis:

- Samme spiller slår ballen to ganger etter hverandre
- Ballen berøres mer enn tre ganger av samme lag
- Ballen berører bakken uten å berøre nettet
- Ballen berører bakken og deretter nettet
- Ballen spretter to ganger på nettet
- Ballen treffer kanten i stedet for nettet
- En spiller fanger ballen i stedet for å slå den
- Nettet berøres eller sparkes under spillet
- En spiller på motstanderlaget griper inn i spillet på en forstyrrende måte

Alle spillerne kan bevege seg fritt rundt hele nettet, det er ingen grenser. Spillerne kan bruke alle kroppsdeler for å bevege ballen, men de kan aldri holde ballen.

Når spillet er ferdig, tas Roundnet -nettet og bena fra hverandre og legges i den medfølgende oppbevaringsposen.

### ADVARSEL!

Ikke egnet for barn under 3 år.  
Denne varen inneholder små deler,  
kan medføre kvelningsfare.

Skal kun monteres av en voksen.

Ikke hopp på nettet.

Ikke la nettet være uten tilsyn.

Demonter nettet etter bruk og  
oppbevar det i den medfølgende  
bæreesken utenfor rekkevidde av  
barn.

Ikke blås opp baller med kompressorer  
eller med kraft.

Aldersanbefaling: 6+



# SUOMEKSI ROUNDNET SET

Imported by: Sune Sport AS  
Østre Aker Vei 203  
0975 OSLO, NORWAY  
Made in China.



## PELIN KOKOAMINEN JA PELIOHJEET

Aseta 5 lovettua tolppaa 5 jalaksi ympyrän muotoon niin, että verkkoklipsit osoittavat alaspäin. Kiinnitä ympyrään verkko. Verkko kiinnitetään kehikon yläpuolelta reunan ympäri klipseihin. Helpoimmalla tavalla verkko kiinnitetään kehikkoon neljästä pisteestä – neliön muotoon aloittaen yhdestä klipsistä, sitten vastapäätä olevaan klipsiin ja sen jälkeen näiden klipsien puoliväliin. Jatka kiinnittämällä verkko kaikkiin jäljellä oleviin klipseihin (säädä paikkoja tarvittaessa). Valmiin verkon pitää olla kireä.

Peli on tarkoitettu kahdelle joukkueelle, joissa molemmissa on kaksi pelaajaa. Voit myös kehittää taitojasi pelaamalla 1 vastaan 1.

### PELITAPA

Ratkaise pelin aloittaja heittämällä kolikkoa. Voittajasta tulee syöttävä joukkue. Aloita peli lyömällä pallo kädellä verkkoon vastapuolen joukkuetta kohti. Hyppäsyötöt, kovat iskut tai erittäin hitaat lyönnit eivät ole sallittuja (palloa pitää voida pelata syötön jälkeen). Jokainen joukkue saa koskettaa palloa enintään kolme kertaa (sama pelaaja ei saa koskettaa palloa kahta kertaa peräkkäin), ennen kuin pallon pitää osua verkkoon ja siirtyä toiselle joukkueelle. Pelaaja saa lyödä palloa tai iskeä sitä myös yläkautta. Pallon pitäminen on kielletty. Syöttävä joukkue jatkaa syöttämistä, kunnes vastustaja saa pisteen, ja sen jälkeen syöttövuoro siirtyy toiselle joukkueelle. Yksi erä on 21 pistettä. Kaksi erää kolmesta voittanut joukkue on pelin voittaja!

Vastapuolen joukkue saa pisteitä, kun:

- Sama pelaaja koskettaa palloa kaksi kertaa peräkkäin
- Sama joukkue koskettaa palloa enemmän kuin kolme kertaa
- Pallo putoaa maahan koskettamatta verkkoa
- Pallo putoaa maahan ja kosketuksen jälkeen verkkoon
- Pallo pomppaa kaksi kertaa verkossa
- Pallo osuu reunukseen eikä verkkoon
- Pelaaja nappaa pallon eikä lyö sitä
- Verkkoa kosketetaan tai potkaistaan erän aikana
- Vastustajan pelaaja häiritsee peliä

Kaikki pelaajat voivat liikkua vapaasti verkon ympärillä, rajoja ei ole. Pelaajat saavat käyttää kaikkia kehon osia pallon liikuttamiseen, mutta palloa ei saa pitää missään tilanteessa.

Kun peli on päättynyt, irrota Roundnet -verkko ja -jalat ja laita ne säilytuspussiin.

### VAROITUS!

Ei sovellu alle 3-vuotiaille lapsille.

Tuote sisältää pieniä osia, tukehtumisvaara.

Asennus ainoastaan aikuisten toimesta.

Älä hypi verkon päällä.

Älä koskaan jätä verkkoa ilman valvontaa.

Pura verkko käytön jälkeen ja säilytä sitä mukana toimitetussa kantokassissa lasten ulottumattomissa.

Älä täytä palloja paineilmakompressoreilla tai voimakeinoin.

Ikäsuositus: 6+

